

# Miljøfyrtårn-rapport 2023

**Vedtatt 26. april 2024**



## INNLEDNING

---

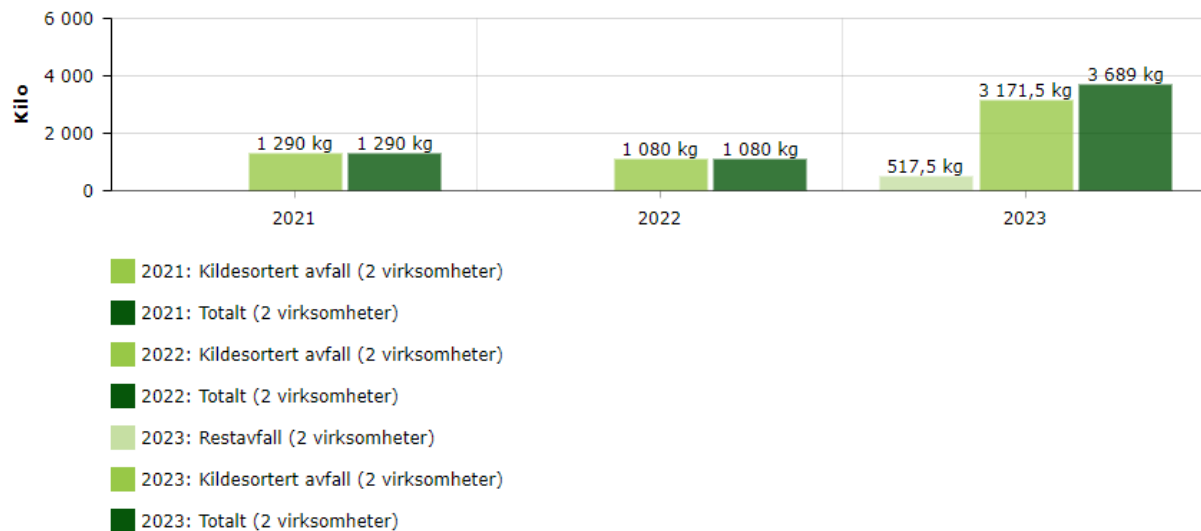
Nidaros Sparebank ønsker å bidra til et mer bærekraftig samfunn gjennom vår virksomhet. Vårt slagord «Mer enn penger» og våre bærekraftsmål underbygger vår målsetting og strategi. Nidaros Sparebank ble i 2021 miljøsertifisert og skal resertifiseres i 2024. Miljøfyrtårn er Norges mest anerkjente miljøsertifiseringsordning og bygger på viktige prinsipper for et effektivt miljøledelsessystem slik at vi kan oppnå høyere miljøprestasjoner og til slutt lavere klimaavtrykk. Banken skal arbeide aktivt med å etterleve kravene sertifiseringen stiller. Ved å være miljøfyrtårnsertifisert rapporterer vi på kriterier som har betydning for klima og miljø.

Nidaros Sparebank rapporterer etter hovedkontormodellen. Hovedkontoret ligger i Klæbu i Trondheim og avdelingskontor i Trondheim sentrum. I 2023 avviklet vi vår lokasjon på Heimdal. Banken skal årlig gjennom miljøfyrtårnrapporten evaluere sitt klimaavtrykk og vurdere tiltak for forbedring.

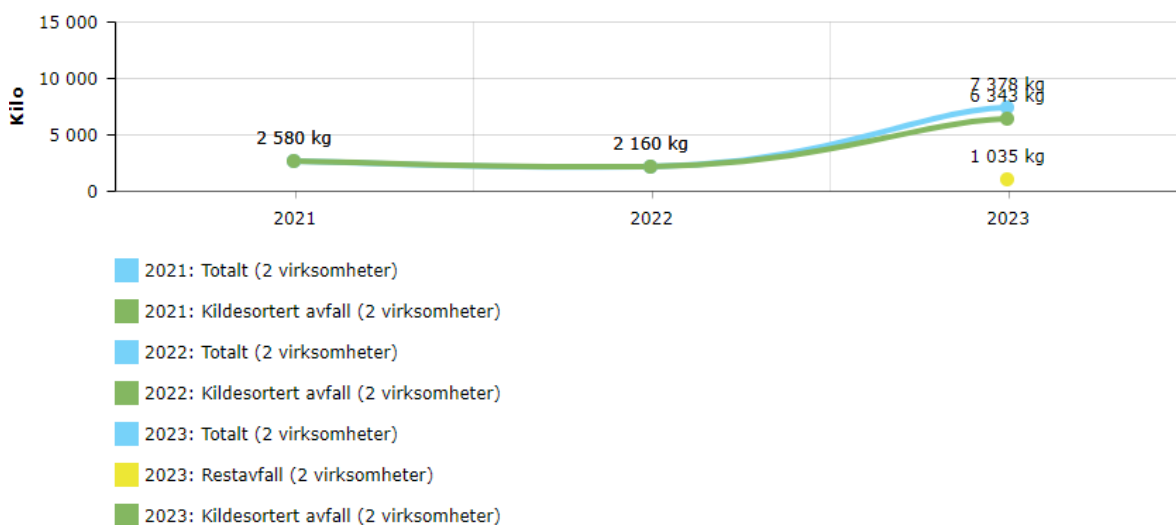
Klimarisiko Nidaros Sparebank hadde i 2023 direkte klimagassutslipp på 22 tonn CO<sub>2</sub>-ekvivalenter (tCO<sub>2</sub>e). Dette er en reduksjon på 45 tCO<sub>2</sub>e sammenlignet med 2022. Hovedårsakene til reduksjonen i klimagassutslippene er forbedret metode og kvalitet på måling av spesielt elektrisitets- og vannforbruk. I tillegg er flyreiser betydelig redusert i 2023 og banken har kjøpt inn en el-bil for bruk til tjenestereiser.

## AVFALLSHÅNDTERING OG ENERGIFORBRUK

### Gjennomsnittlige avfallsmengder på hovedkontor og filial



### Totale avfallsmengder



Banken har innført kildesortering av avfall som hos private husholdninger. Ventilasjonsanlegg stenger ned mellom kl. 16.00 og 07.00, samt i helger. Økningen av avfall skyldes i hovedsak ombygging av hovedkontoret i Klæbu og at banken har fått flere ansatte.

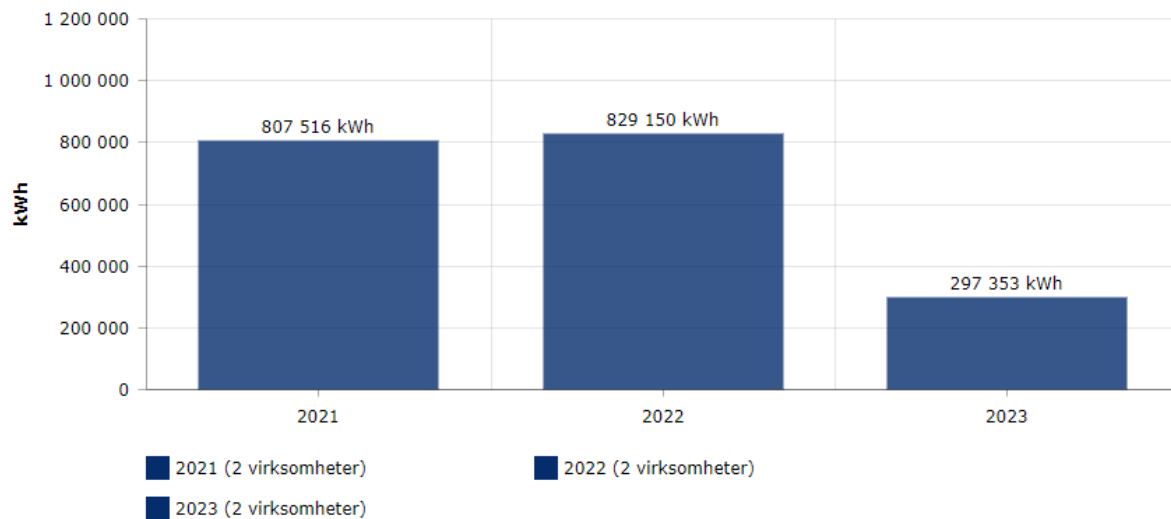
Hovedårsakene til reduksjonen i energiforbruk sammenlignet med 2022 er forbedret metode og kvalitet på måling av spesielt elektrisitets- og vannforbruk.

Klimaavtrykk på avfall og energi er vedlagt i denne rapport.

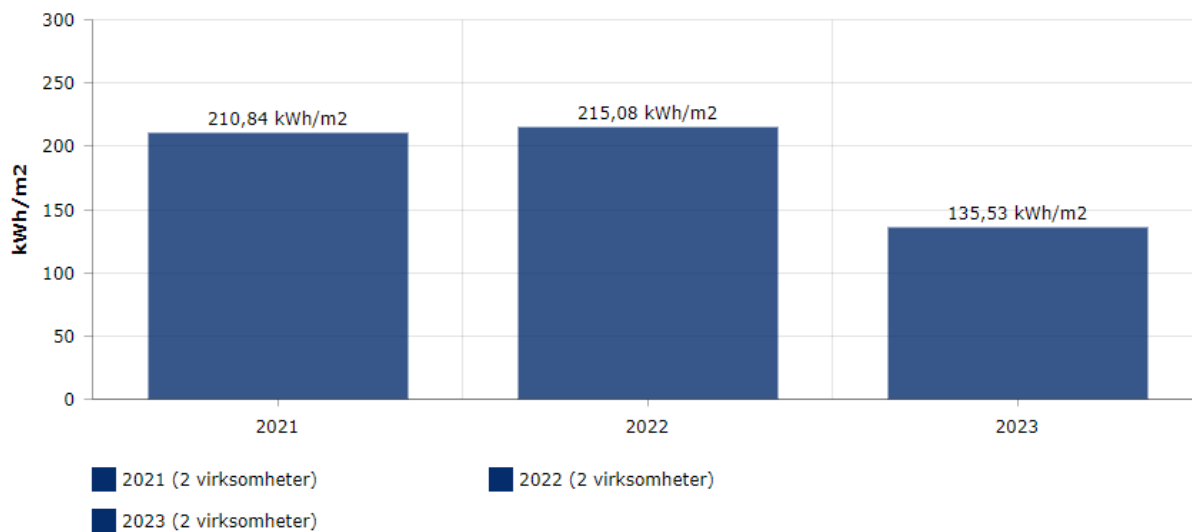
## Energiforbruk

---

### Totalt energiforbruk



### Gjennomsnittlig energiforbruk per kvadratmeter per virksomhet



## Transport

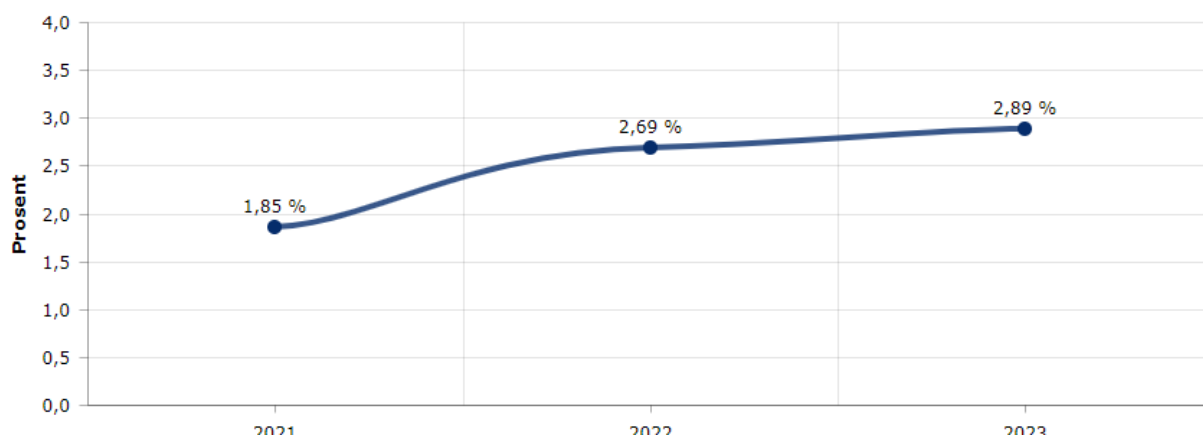
---

Banken leaser egen EI-bil til bruk for ansatte i jobbsammenheng. Transport og reiser viser synkende tendens i rapporten og årsaken til det skyldes færre flyreiser, økt bruk av Teams-møter og leasing av EL-bil. Bilen har i 2023 kjørt 510 km.

## Arbeidsmiljø

---

### Sykefravær i prosent for banken



## Klimaregnskap

---

### Totalt CO2 ekvivalenterter – utslipp fra virksomheten

